



Заполнение бланков и правила подачи апелляций при проведении ЕГЭ в 2015 году







**Правила
заполнения бланков
единого государственного
экзамена
в 2015 году**



Индивидуальный комплект участника ЕГЭ

В целях обеспечения единых условий для всех участников ЕГЭ

при проведении и обработке результатов ЕГЭ используются унифицированные экзаменационные материалы, которые состоят из контрольных измерительных материалов (КИМ) и бланков ЕГЭ: бланка регистрации, бланка ответов № 1, предназначенного для ответов на задания с кратким ответом; бланк ответов № 2 (для развернутых ответов).





Бланк ЕГЭ

Категорически запрещается:

- ✓ делать в полях бланков, вне полей бланков или в полях, заполненных типографским способом, какие-либо записи и пометки, не относящиеся к содержанию полей бланков;
- ✓ использовать для заполнения бланков цветные ручки вместо черной, карандаш (даже для черновых записей на бланках), средства для исправления внесенной в бланки информации («замазку» и др.).
- ✓ делать пометки, содержащие информацию о личности, на бланках ответов № 1 и № 2, на дополнительном бланке ответов № 2.



Бланк регистрации

Бланк регистрации состоит из трех частей – верхней, средней и нижней.

Верхняя часть

Единый государственный экзамен - 2014

Бланк регистрации

Код региона	Код организатора экзамена	Класс	Имя	Фамилия	Код пункта проведения ЕГЭ	Номер аудитории	Дата проведения ЕГЭ
							00-00-14
Код предмета	Название предмета	Степень/специальность	Резерв - 1				

Заполнить гелевой или капиллярной ручкой ЧЕРНЫМИ чернилами ЗАГЛАВНЫМИ ПЕЧАТНЫМИ БУКВАМИ по следующим образцам:

А Б В Г Д Е Ж З И Й К Л М Н О П Р С Т У Ф Х Ц Ч Ш Щ Ъ Ы Ь Э Ю Я | 1 2 3 4 5 6 7 8 9 0 X V I L -

ВНИМАНИЕ! Все бланки и листы с контрольными измерительными материалами рассматриваются в комплекте.

Сведения об участнике единого государственного экзамена

Фамилия

Имя

Отчество (при наличии)

Документ Серия Номер

Пол Ж М

Резерв - 2 Резерв - 3 Резерв - 4

До начала работы с бланками ответов следует:

- ☑ убедиться в целостности индивидуального комплекта участника ЕГЭ (ИК), который состоит из бланка регистрации, бланка ответов № 1, бланка ответов № 2 и листов с контрольными измерительными материалами (КИМ);
- ☑ внимательно рассмотреть цифровые значения штрихкода на бланке регистрации и уникальный номер КИМ на листах с КИМ;
- ☑ удостовериться в том, что на конверте отражены цифровые значения штрихкода бланка регистрации и уникальный номер КИМ Вашего ИК;
- ☑ удостоверившись, что указанные цифровые значения совпали, необходимо поставить свою подпись в специально отведенном для этого поле на бланке регистрации и бланке ответов № 1;
- ☑ в случае несоответствия указанных цифровых значений следует обратиться к организатору в аудитории и получить другой ИК.

С порядком проведения единого государственного экзамена ознакомлен(-а).
Совпадение цифровых значений штрихкода на бланке регистрации и уникального номера КИМ с соответствующими значениями на конверте ИК подтверждаю.

Заполняется ответственным организатором в аудитории:

Удален с экзамена в связи с нарушением порядка проведения ЕГЭ | Не закончил экзамен по уважительной причине

Нижняя часть

Средняя часть



Информационные поля в верхней части бланка регистрации

Поле, отведенное для горизонтального штрихкода

Поле, отведенное для вертикального штрихкода

Поле «Год» заполняется типографическим способом

Единый государственный экзамен - 2014

Бланк регистрации

Код региона	Код образовательной организации	Класс Номер	Бука	Код предмета проведения ЕГЭ	Номер аудитории	Дата проведения ЕГЭ
						00-00-14
Код предмета	Название предмета	Служебная отметка				Резерв - 1

Заполнить гелевой или капиллярной ручкой ЧЕРНЫМИ чернилами ЗАГЛАВНЫМИ ПЕЧАТНЫМИ БУКВАМИ по следующим образцам:

А Б В Г Д Е Ё Ж З И Й К Л М Н О П Р С Т У Ф Х Ц Ч Ш Щ Ъ Ы Ь Э Ю Я 1 2 3 4 5 6 7 8 9 0 X V I L -

ВНИМАНИЕ! Все бланки и листы с контрольными измерительными материалами рассматриваются в комплекте.

Строка с образцами написания символов

Поля «Служебная отметка» и «Резерв-1» не заполняются



Поля для рукописного занесения информации

Поле «Код региона»

Поле «Код ОО»

Поле «Класс»

Поле «Код ППЭ»

Единый государственный экзамен - 2014

Бланк регистрации

Код региона	Код образовательной организации	Код Номер Бука	Код пункта проведения ЕГЭ	Номер аудитории	Дата проведения ЕГЭ
64	208143	11А	0162	0004	29-05-14
Код предмета	Название предмета	Сербия/алфавит		Резерв - 1	
01	РУССКИЙ ЯЗ				

Заполнить гелевой или капиллярной ручкой ЧЕРНЫМИ чернилами ЗАГЛАВНЫМИ ПЕЧАТНЫМИ БУКВАМИ по следующим образцам:
А Б В Г Д Е Ж З И Й К Л М Н О П Р С Т У Ф Х Ц Ч Ш Щ Ъ Ы Ь Э Ю Я 1 2 3 4 5 6 7 8 9 0 X V I L -

ВНИМАНИЕ! Все бланки и листы с контрольными измерительными материалами рассматриваются в комплексе.

Поле «Номер аудитории»

Поле «Код предмета»

Поле «Наименование предмета»

Поле «Дата проведения ЕГЭ», кроме



Все поля заполняются гелевой
или капиллярной ручкой
с черными чернилами



Единый государственный экзамен - 2014						
Бланк регистрации			[Barcode]			
Код региона	Код образовательной организации	Класс №№ Буква	Код пункта проведения ЕГЭ	Номер аудитории	Дата проведения ЕГЭ	
64	208143	11А	0162	0004	29-05-14	
Код предмета	Название предмета	Сторона ответа			Резерв - 1	
01	РУССКИЙ ЯЗ	[Grid]			[Grid]	
Запись: А Б В Г Д Е Е Ж З И Й К Л М Н О П Р С Т У Ф Х Ц Ч Щ Ъ Ы Ь Э Ю Я 1 2 3 4 5 6 7 8 9 0 X V I L -						
ВНИМАНИЕ! Все бланки и листы с контрольными измерительными материалами рассматриваются в комплекте.						

Все поля заполняются заглавными печатными буквами по
образцу, который находится на бланке



Как правильно исправить данные внесенные в поля бланка, в случае, если эти данные были внесены с ошибкой?

Ячейку, в которую внесены некорректные данные, необходимо заштриховать и новые данные внести над заштрихованной ячейкой

Единый государственный экзамен - 2014						
Бланк регистрации						
Код региона	Код субъекта Российской Федерации	Класс	Код пункта проведения ЕГЭ	Номер задания	Дата проведения ЕГЭ	
64	20	11A	0162	000	29-05-14	
Код предмета	Название предмета	Степень/класс			Резерв - 1	
01	РУССКИЙ ЯЗ					
Заполнить гелевой или капиллярной ручкой ЧЕРНЫМИ чернилами ЗАГЛАВНЫМИ ПЕЧАТНЫМИ БУКВАМИ по следующим образцам: А Б В Г Д Е Ж З И Й К Л М Н О П Р С Т У Ф Х Ц Ч Ш Щ Ъ Ы Ь Э Ю Я 1 2 3 4 5 6 7 8 9 0 X V I L -						
ВНИМАНИЕ! Все бланки и листы с контрольными измерительными материалами рассматриваются в комплекте.						




Поле «Краткая инструкция по определению целостности индивидуального комплекта участника ЕГЭ»

До начала работы с бланками ответов следует:

- ☒ убедиться в целостности индивидуального комплекта участника ЕГЭ (ИК), который состоит из бланка регистрации, бланка ответов № 1, бланка ответов № 2 и листов с контрольными измерительными материалами (КИМ);
- ☒ внимательно рассмотреть цифровые значения штрихкода на бланке регистрации и уникальный номер КИМ на листах с КИМ;
- ☒ удостовериться в том, что на конверте отражены цифровые значения штрихкода бланка регистрации и уникальный номер КИМ Вашего ИК;
- ☒ удостоверившись, что указанные цифровые значения совпали, необходимо поставить свою подпись в специально отведенном для этого поле на бланке регистрации и бланке ответов № 1;
- ☒ в случае несовпадения указанных цифровых значений следует обратиться к организатору в аудитории и получить другой ИК.

С порядком проведения единого государственного экзамена ознакомлен(-а).
Совпадение цифровых значений штрихкода на бланке регистрации и уникального номера КИМ с соответствующими значениями на конверте ИК подтверждаю.


Подпись участника ЕГЭ строго внутри овалка

Поле для подписи участника ЕГЭ


(Подпись участника ЕГЭ ставится после того, как он ознакомился с краткой инструкцией, расположенной на средней части бланка регистрации)



Поля для отметок организатора в аудитории о фактах удаления участника ЕГЭ с экзамена в связи с нарушением порядка проведения ЕГЭ.

Заполняются ответственным организатором в аудитории в случае нарушения участником ЕГЭ порядка проведения ЕГЭ.

Заполняется ответственным организатором в аудитории:

Удален с экзамена в связи с нарушением порядка проведения ЕГЭ <input checked="" type="checkbox"/>	Не закончил экзамен по уважительной причине <input type="checkbox"/>	 Подпись ответственного организатора Сторонова Елена
---	--	---

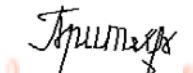
Поля для служебного использования и участником ЕГЭ не заполняются.



Поля для отметок организатора в аудитории о том, что участник не закончил экзамен по уважительной причине.

Заполняются ответственным организатором в аудитории в случае, если участник не закончил экзамен по уважительной причине.

Заполняется ответственным организатором в аудитории:

Удален с экзамена в связи с нарушением порядка проведения ЕГЭ <input type="checkbox"/>	Не закончил экзамен по уважительной причине <input checked="" type="checkbox"/>	 _____ организатор
--	---	---

Поля для служебного использования и участником ЕГЭ не заполняются.



Верхняя часть бланка ответов №1

Информация для заполнения полей о коде региона, коде и названии предмета должна быть продублирована с информации, внесенной в бланк регистрации.

Поле, отведенное для вертикального штрихкода

Поле, отведенное для горизонтального штрихкода

Единый государственный экзамен - 2014

Бланк ответов № 1

Заполнить гелевой или капиллярной ручкой ЧЕРНЫМИ чернилами ЗАГЛАВНЫМИ ПЕЧАТНЫМИ БУКВАМИ по следующим образцам:

А Б В Г А Е Ё Ж З И Й К Л М Н О П Р С Т У Ф Х Ц Ч Ш Щ Ъ Ы Ь Э Ю Я 1 2 3 4 5 6 7 8 9 0
A B C D E F G H I J K L M N O P Q R S T U V W X Y Z , - А А А О О Е Е Е Е И И О О Р

Код региона	Код предмета	Название предмета	Подпись участника ЕГЭ строго по кругу оклада	Резерв - 5
64	01	РУССКИЙ ЯЗ	<i>Подпись</i>	

ВНИМАНИЕ! Все бланки и листы с контрольными измерительными материалами рассматриваются в комплекте.

Поле, отведенное для подписи участника ЕГЭ

Поле «Резерв-5» для служебного пользования, участником не заполняется



Средняя часть бланка ответов № 1

горизонтальные ряды – поля для ответов

Результаты выполнения заданий с КРАТКИМ ОТВЕТОМ

1																				
2																				
3																				
4																				
5																				
6																				
7																				
8																				
9																				
10																				
11																				
12																				
13																				
14																				
15																				
16																				
17																				
18																				
19																				
20																				
21																				
22																				
23																				
24																				
25																				
26																				
27																				
28																				
29																				
30																				
31																				
32																				
33																				
34																				
35																				
36																				
37																				
38																				
39																				
40																				

Замечание описанных ответов на задания с КРАТКИМ ОТВЕТОМ

2 вертикальных столбца
с порядковыми номерами заданий



Заполнение области ответов на задания с кратким ответом

Участник решает задания первой части

Участник выбирает ответ (например, ответ №2), который он считает правильным, и записывает цифру в поле ответа в тексте работы, а затем переносит его в поле ответов бланка № 1, справа от соответствующего задания, начиная с первой клеточки.

Результаты выполнения заданий с КРАТКИМ ОТВЕТОМ

1	2	21	
2	4	22	
3	3	23	
4	1	24	
5	3	25	
6		26	346
7		27	
8		28	
9		29	122112
10		30	
11		31	
12		32	
13		33	
14		34	
15		35	
16		36	
17		37	
18		38	
19		39	
20		40	

Нельзя допускать в ячейках случайных пометок, клякс, полос размазанных чернил, так как при автоматизированной обработке это может быть распознано как неправильные ответы на задания КИМ.



Замена ошибочных ответов на задания с кратким ответом

Если внесена цифра, которая первоначально считалась соответствующей правильному ответу, а затем участник ЕГЭ изменил мнение по поводу правильности ответа, то следует в область «Замена ошибочных ответов на задания с кратким ответом» внести другую цифру, которую участник ЕГЭ считает правильной, указав при этом номер задания.

Результаты выполнения заданий с КРАТКИМ ОТВЕТОМ

1	2	21
2	4	22
3	3	23
4	1	24
5	3	25
6		26 346
7		27
8		28
9		29 122112
10		30
11		31
12		32
13		33
14		34
15		35
16		36
17		37
18		38
19		39
20		40

Замена ошибочных ответов на задания с КРАТКИМ ОТВЕТОМ

01-4	-
05-2	-
26-246	-
-	-
-	-



Бланк ответов №2

Бланк ответов № 2 состоит из двух частей –
верхней и нижней.

Верхняя часть

Единый государственный экзамен - 2014
Бланк ответов № 2

Код региона	Код предмета	Название предмета	Резерв - 8

Дополнительный бланк ответов № 2 Лист № 1

Перепишите значения полей "Код региона", "Код предмета", "Название предмета" из БЛАНКА РЕГИСТРАЦИИ. Отвечая на задания типа С, пишите аккуратно и разборчиво, соблюдая разметку страницы. Не забудьте указать номер задания, на которое Вы отвечаете, например, С1. Условия задания переписывать не нужно.

ВНИМАНИЕ! Все бланки и листы с контрольными измерительными материалами рассматриваются в выключенном режиме.

Нижняя часть

При недостатке места для ответа используйте обратную сторону бланка



Бланк ответов №2

Поле, отведенное для
горизонтального штрихкода

Поле, отведенное для
вертикального штрихкода

Поля «Резерв-8» для
служебного пользования,
участником не заполняется

Единый государственный экзамен - 2014
Бланк ответов № 2

Код региона	Код предмета	Название предмета
<input type="text"/>	<input type="text"/>	<input type="text"/>

Дополнительный бланк ответов № 2

Лист №

Резерв-8

Перепишите значения полей "Код региона", "Код предмета", "Название предмета" из БЛАНКА РЕГИСТРАЦИИ. Ответная на задания типа С, пишете аккуратно и разборчиво, соблюдая размеры поу страницы. Не забудьте указать номер задания, на которое Вы отвечаете, например, С1. Условия задания переписывать не нужно.

ВНИМАНИЕ! Все бланки и листы с контрольными измерительными материалами рассматриваются в комплексе.

Поле для внесения номера
дополнительного бланка №2

Поле «Лист» заполняется
типографическим способом



Бланк ответов №2

Информация для заполнения полей о коде региона, коде и названии предмета должна быть продублирована с информации, внесенной в бланк регистрации.

Единый государственный экзамен - 2014		
Бланк ответов № 2		
Код региона	Код предмета	Название предмета
64	01	РУССКИЙ ЯЗ
Дополнительный бланк ответов № 2		Резерв - 8
Лист № 1		
<p>Перепишите значения полей "Код региона", "Код предмета", "Название предмета" из БЛАНКА РЕГИСТРАЦИИ. Отвечая на задания типа С, пишите аккуратно и разборчиво, соблюдая разметку страницы. Не забудьте указать номер задания, на которое Вы отвечаете, например, С1. Условия задания переписывать не нужно.</p>		
ВНИМАНИЕ! Все бланки и листы с контрольными измерительными материалами рассматриваются в комплексе.		

Поле «Дополнительный бланк ответов № 2» заполняет организатор в аудитории при выдаче дополнительного бланка ответов № 2



Дополнительный бланк ответов №2

Дополнительный бланк ответов № 2 выдается в случае нехватки места на бланке ответов № 2 для развернутых ответов .

Единый государственный экзамен - 2014										
Дополнительный бланк ответов № 2										
Код региона	Код предмета	Название предмета								
Свойственный бланк ответов № 2								Рисунки - 9	Лист №	

Перепишите значения полей "Код региона", "Код предмета", "Название предмета" из БЛАНКА РЕГИСТРАЦИИ. Отвечая на задания типа С, пишите аккуратно и разборчиво, соблюдая разметку страницы. Не забудьте указать номер задания, на которое Вы отвечаете, например, С1. Успехов в задании переписывать не нужно.

ВНИМАНИЕ! Данный бланк использовать только после заполнения основного бланка ответов № 2.

Ответы, внесенные в дополнительный бланк ответов № 2, оцениваться не будут, если не полностью заполнены (или не заполнены совсем) основной бланк ответов № 2 и (или) ранее выданные дополнительные бланки ответов № 2.



Дополнительный бланк ответов №2

Дополнительный бланк ответов № 2 состоит из двух частей – верхней и нижней.

Верхняя часть

Единый государственный экзамен - 2014		
Дополнительный бланк ответов № 2		
Код региона	Код предмета	Название предмета
Спецификация основного бланка ответов № 2		Резерв - 9
Лист №		
Перепишите значения полей "Код региона", "Код предмета", "Название предмета" из БЛАНКА РЕГИСТРАЦИИ. Отвечая на задания типа С, пишите аккуратно и разборчиво, соблюдая разметку страницы. Не забудьте указать номер задания, на которое Вы отвечаете, например, С1. Условия задания переписывать не нужно.		
<small>Важно отметить: Данный бланк использовать только после заполнения основного бланка ответов № 2</small>		
[Large grid area for answers]		
При недостатке места для ответа используйте обратную сторону бланка		

Нижняя часть



Дополнительный бланк ответов № 2

Поле, отведенное для горизонтального штрихкода и его цифрового значения

Поле, отведенное для вертикального штрихкода

Поле «Резерв-9» для служебного пользования, участником не заполняется

Единый государственный экзамен - 2014

Дополнительный бланк ответов № 2

Код региона	Код предмета	Название предмета
<input type="text"/>	<input type="text"/>	<input type="text"/>

Следующий дополнительный бланк ответов № 2

Лист №

Резерв - 9

Перепишите значения полей "Код региона", "Код предмета", "Название предмета" из БЛАНКА РЕГИСТРАЦИИ. Отвечая на задания типа С, пишите аккуратно и разборчиво, соблюдая разметку страницы. Не забудьте указать номер задания, на которое Вы отвечаете, например, С1. Условия задания переписывать не нужно.

ВНИМАНИЕ! Данный бланк использовать только после заполнения основного бланка ответов № 2.

Поле для внесения номера последующего дополнительного бланка №2



Дополнительный бланк ответов № 2

Информация для заполнения полей о коде региона, коде и названии предмета должна быть продублирована с информации, внесенной в бланк регистрации.

Единый государственный экзамен - 2014
Дополнительный бланк ответов № 2

Код региона	Код предмета	Название предмета
64	01	РУССКИЙ ЯЗ

Следующий дополнительный бланк ответов № 2

Лист №

Перепишите значения для полей "Код региона", "Код предмета", "Название предмета" из БЛАНКА РЕГИСТРАЦИИ. Отвечая на задания типа С, пишите аккуратно и разборчиво, соблюдая разметку страницы. Не забудьте указать номер задания, на которое Вы отвечаете, например, С1. Условия задания переписывать не нужно.

ВНИМАНИЕ! Данный бланк использовать только после заполнения основного бланка ответов № 2.

Поле «Следующий дополнительный бланк ответов № 2» заполняет организатор в аудитории при выдаче последующего дополнительного бланка ответов № 2

Поле «Лист №» заполняет организатор в аудитории при выдаче последующего дополнительного бланка ответов № 2, указывая порядковый номер листа.



Единый государственный экзамен - 2014
Бланк ответов № 2

Код региона	Код предмета	Название предмета
64	01	РУССКИЙ ЯЗ

Дополнительный бланк ответов № 2 21 40 001 397 100 Лист № 1

Перепишите значения полей "Код региона", "Код предмета", "Название предмета" из БЛАНКА РЕГИСТРАЦИИ.

Единый государственный экзамен - 2014
Дополнительный бланк ответов № 2

Код региона	Код предмета	Название предмета
64	01	РУССКИЙ ЯЗ

Следующий дополнительный бланк ответов № 2 215 0001 397109 Лист № 2

Перепишите значения полей "Код региона", "Код предмета", "Название предмета" из БЛАНКА РЕГИСТРАЦИИ. Отвечая на задания типа С, пишите аккуратно и разборчиво, соблюдая разметку страницы. Не забудьте указать номер задания, на которое Вы отвечаете, например, С1. Условия задания переписывать не нужно.

ВНИМАНИЕ! Данный бланк использовать только после заполнения основного бланка ответов № 2.

Поле «Следующий дополнительный бланк ответов № 2» заполняет организатор в аудитории при выдаче последующего дополнительного бланка ответов № 2

Поле «Лист №» заполняет организатор в аудитории при выдаче дополнительного бланка ответов № 2, указывая порядковый номер листа

Единый государственный экзамен - 2014
Дополнительный бланк ответов № 2

Код региона	Код предмета	Название предмета
64	01	РУССКИЙ ЯЗ

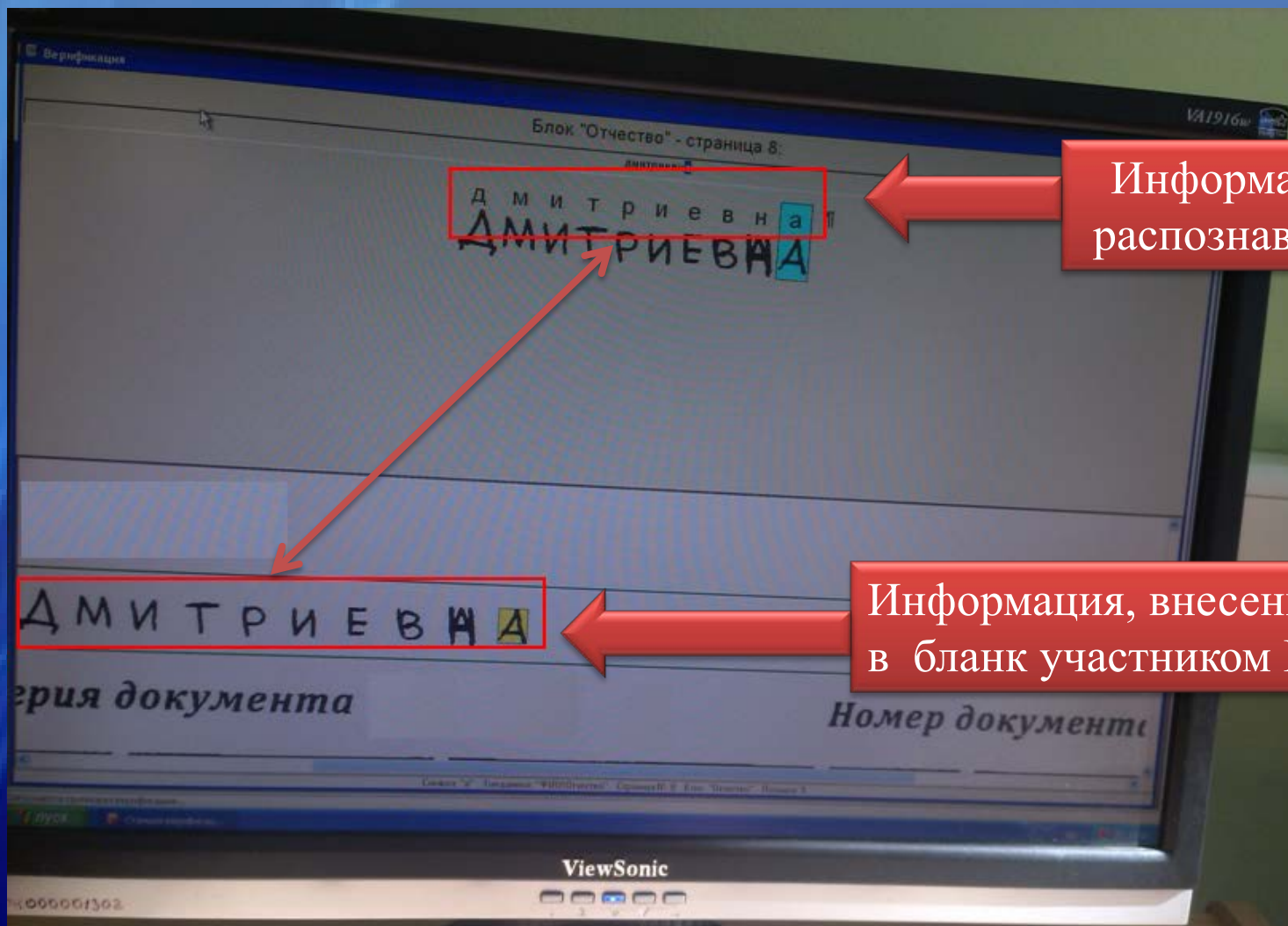
Следующий дополнительный бланк ответов № 2 21 40 001 397 100 Лист № 3

Перепишите значения полей "Код региона", "Код предмета", "Название предмета" из БЛАНКА РЕГИСТРАЦИИ. Отвечая на задания типа С, пишите аккуратно и разборчиво, соблюдая разметку страницы. Не забудьте указать номер задания, на которое Вы отвечаете, например, С1. Условия задания переписывать не нужно.

ВНИМАНИЕ! Данный бланк использовать только после заполнения основного бланка ответов № 2.



Верификация – это операция проверки правильности распознавания путем сравнения оператором распознанного текста на экране монитора с исходным изображением.

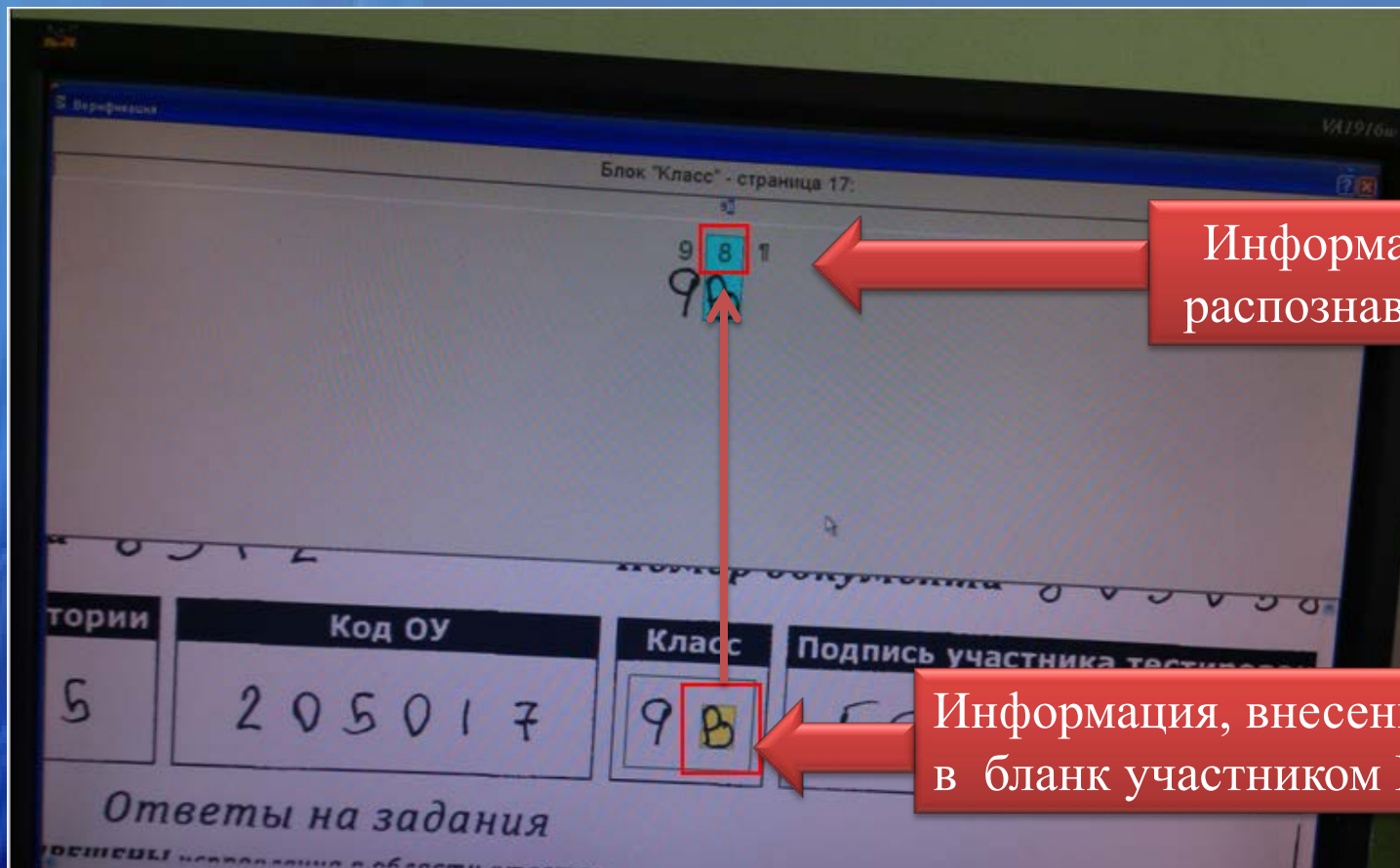


Информация
распознавания

Информация, внесенная
в бланк участником ЕГЭ



Верификация бланков ЕГЭ

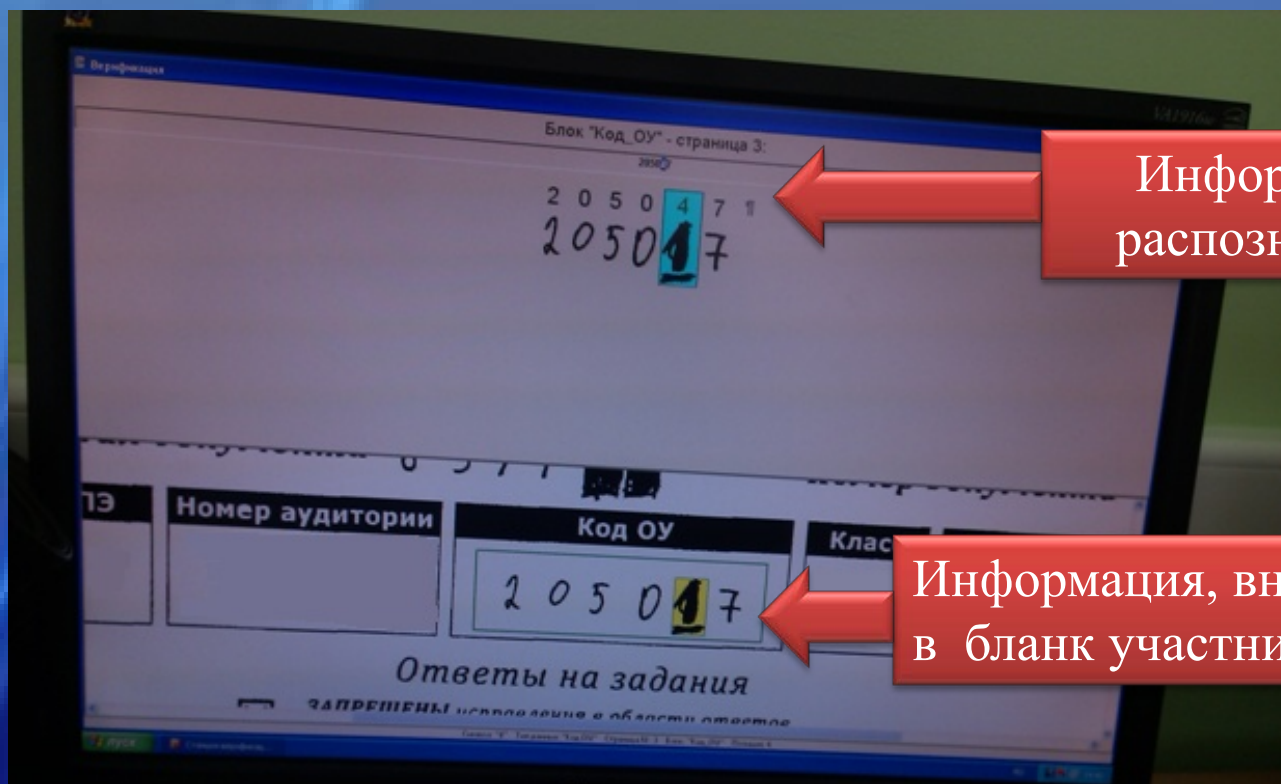


В случае написания цифр, букв и символов участником ЕГЭ не по образцу, расположенных на бланках распознавание информации аппаратно-программным комплексом осуществляется некорректно



Верификация бланков ЕГЭ

Оператор верификации проверяет правильность распознавания аппаратно-программным комплексом букв, цифр и символов



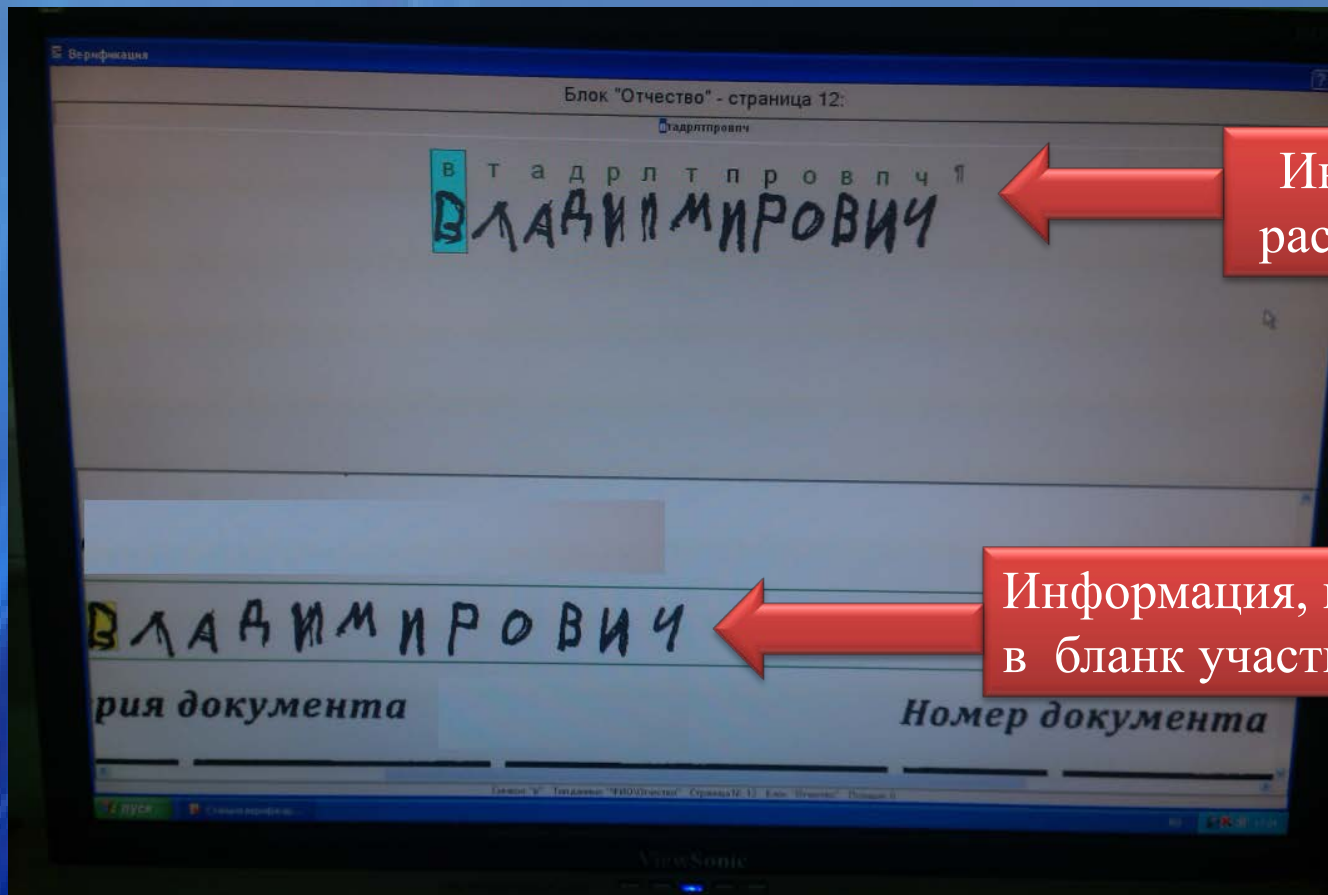
Информация
распознавания

Информация, внесенная
в бланк участником ЕГЭ

В случае необходимости, оператор верификации вносит исправления в перечень распознанных символов в соответствии с «Правилами для оператора верификации»



Проблемы, возникающие при обработке материалов ЕГЭ



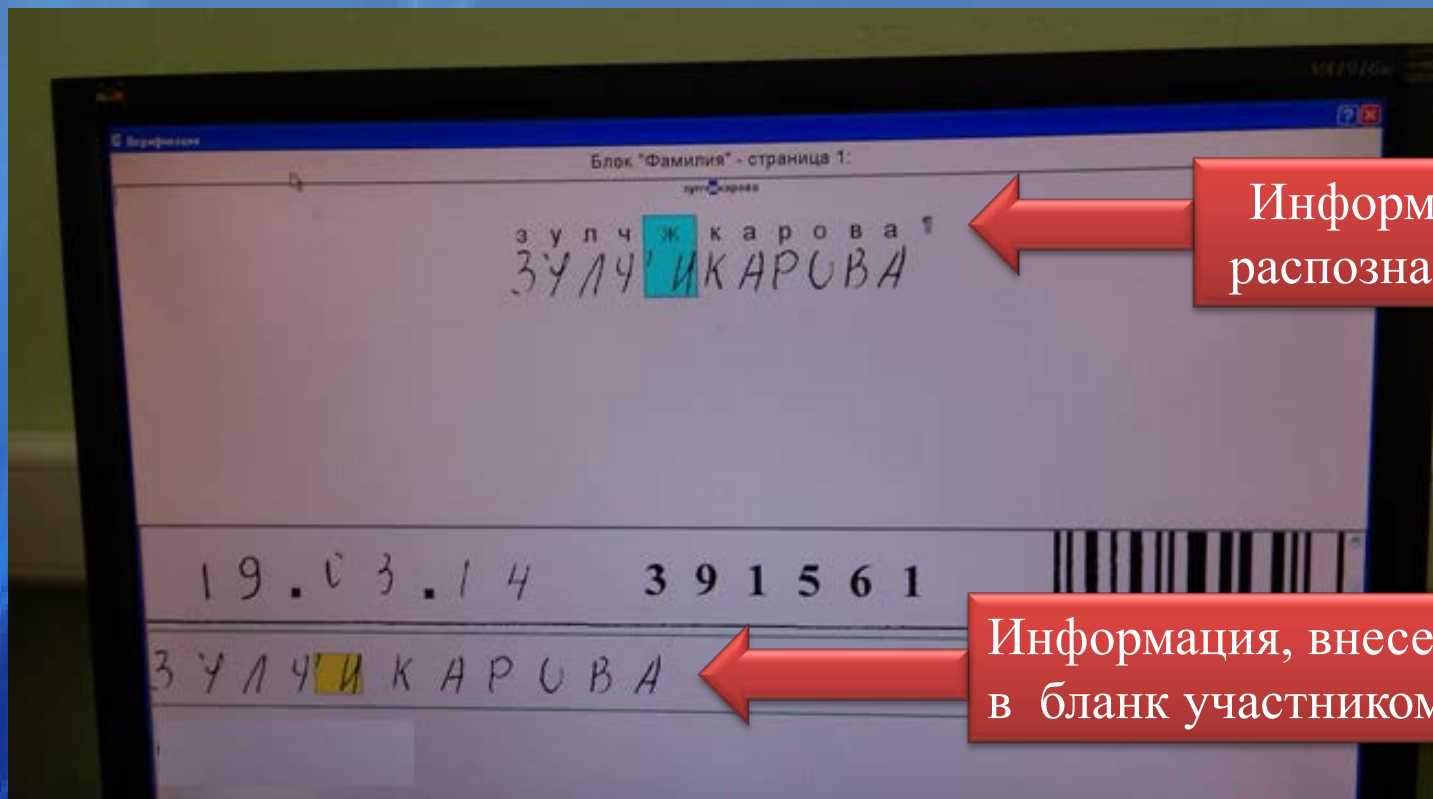
Информация
распознавания

Информация, внесенная
в бланк участником ЕГЭ

Нельзя допускать случайных пометок, клякс, полос размазанных чернил, так как при автоматизированной обработке распознавание осуществляется некорректно



Проблемы, возникающие при обработке материалов ЕГЭ



В случае, если участник ЕГЭ внес информацию в бланки, используя ручку с чернилами синего цвета или шариковую ручку с черными чернилами, то после процесса сканирования изображение получается нечеткими, неяркими, что приводит к некорректному распознаванию



Ознакомление с результатами ЕГЭ

Участник ЕГЭ может узнать свои результаты

1

на официальном информационном портале
www.ege.edu.ru

2

в образовательной организации по месту
регистрации

*Участник ЕГЭ может посмотреть изображения бланков
своей работы на сайте www.ege.edu.ru*



Официальный информационный портал

www.ege.edu.ru

Ваш регион Поиск

Вход PDA версия

Официальный информационный портал
ЕДИНОГО ГОСУДАРСТВЕННОГО ЭКЗАМЕНА

За Честный ЕГЭ
ВЕРСИЯ ДЛЯ СЛАБОВИДЯЩИХ

[ОБЩИЕ СВЕДЕНИЯ](#)
[ВЫПУСКНИКАМ 11 КЛАССОВ](#)
[ПОСТУПАЮЩИМ В ВУЗЫ И ССУЗЫ](#)
[ОРГАНИЗАТОРАМ](#)

[База данных вузов](#)
[База данных ссузов](#)
[Перечень вступительных испытаний в ВУЗы](#)
[Перечень вступительных испытаний в ССУЗы](#)
[Полезные ссылки](#)
[Будьте внимательны!](#)

[Апелляция](#)
 Проверить результаты ЕГЭ

В связи с изменениями в организации ЕГЭ 2015 и подготовкой новых документов многие разделы портала www.ege.edu.ru в настоящий момент находятся в стадии разработки.

СИТУАЦИОННО-ИНФОРМАЦИОННЫЙ ЦЕНТР РОСОБРНАДЗОРА

«Горячие линии» в регионах
 Подача апелляции
 Онлайн тестирование
 Информационные материалы

Ваш регион Поиск

Вход PDA версия

Официальный информационный портал
ЕДИНОГО ГОСУДАРСТВЕННОГО ЭКЗАМЕНА

ВЕРСИЯ ДЛЯ СЛАБОВИДЯЩИХ

[ОБЩИЕ СВЕДЕНИЯ](#)
[ВЫПУСКНИКАМ 11 КЛАССОВ](#)
[ПОСТУПАЮЩИМ В ВУЗЫ И ССУЗЫ](#)
[ОРГАНИЗАТОРАМ](#)

[Главная](#) » [Поступающим в вузы и ссузы](#) » Проверить результаты ЕГЭ

ПОСТУПАЮЩИМ В ВУЗЫ И ССУЗЫ

[База данных вузов](#)
[База данных ссузов](#)
[Перечень вступительных испытаний в ВУЗы](#)
[Перечень вступительных испытаний в ССУЗы](#)
[Полезные ссылки](#)
[Будьте внимательны!](#)
[Апелляция](#)

ПРОВЕРИТЬ РЕЗУЛЬТАТЫ ЕГЭ

График загрузки результатов экзаменов в сервис ознакомления с результатами ЕГЭ

Дата экзамена	Экзамен	Срок загрузки результатов экзаменов в сервис ознакомления с результатами	Статус загрузки результатов экзаменов
Основной этап			
Все результаты по всем предметам основного этапа ЕГЭ загружены.			
Дополнительный этап			
07.07.2014	русский язык, химия, информатика и ИКТ	15.07.2014	Загружены
09.07.2014	математика, география, иностранные языки (английский, французский)	17.07.2014	Загружены

[Проверить результаты ЕГЭ](#)



Порядок подачи апелляций участником ЕГЭ

апелляции принимаются и рассматриваются

в двух случаях

**Нарушение
установленного порядка
проведения ГИА по
общеобразовательному
предмету**

**Несогласие участника
ГИА с выставленными
баллами по
общеобразовательным
предметам**



Региональная конфликтная комиссия

обязана:

Принимать апелляции участников ЕГЭ, ГВЭ по вопросам нарушения установленного порядка проведения ГИА от членов ГЭК в день проведения экзамена.

Принимать апелляции участников ЕГЭ, ГВЭ о несогласии с выставленными баллами в течение двух рабочих дней со дня размещения на официальном сайте министерства образования в сети Интернет (<http://minobr.saratov.gov.ru>) информации об утверждении результатов экзамена по соответствующему образовательному предмету.

Рассматривать апелляции участников ЕГЭ, ГВЭ по вопросам нарушения установленного порядка проведения ГИА не более двух рабочих дней.

Рассматривать апелляции участников ЕГЭ, ГВЭ о несогласии с выставленными баллами не более четырех рабочих дней с момента её подачи.



Порядок рассмотрения региональной конфликтной комиссией апелляций о нарушении установленного порядка проведения ЕГЭ

Прием апелляций осуществляется **только в день проведения экзамена по соответствующему общеобразовательному предмету до выхода** участника ЕГЭ из ППЭ уполномоченным представителем ГЭК

Передача апелляции ответственному секретарю РКК членом ГЭК

Передача заключения комиссии о результатах проверки с приложением документов и материалов, собранных в рамках проверки, ответственному секретарю РКК членом ГЭК

Регистрация апелляции ответственным секретарем РКК в электронном журнале регистрации апелляций

Рассмотрение апелляции в течение 2-х рабочих дней с момента её подачи участником экзамена

Принятие решения об отклонении, либо об удовлетворении апелляции

Направление решения в ГЭК



*Порядок рассмотрения региональной
конфликтной комиссией апелляций о несогласии
с выставленными баллами*

ЕГЭ, ГВЭ

Ответственный секретарь РКК принимает апелляции о несогласии с выставленными баллами от лиц, ответственных за организацию и проведение ЕГЭ, в течении двух рабочих дней со дня размещения на официальном сайте

<http://minobr.saratov.gov.ru>

министерства образования области информации об утверждении результатов экзамена по соответствующему предмету



Апеллировать разрешено

задания с развернутым ответом

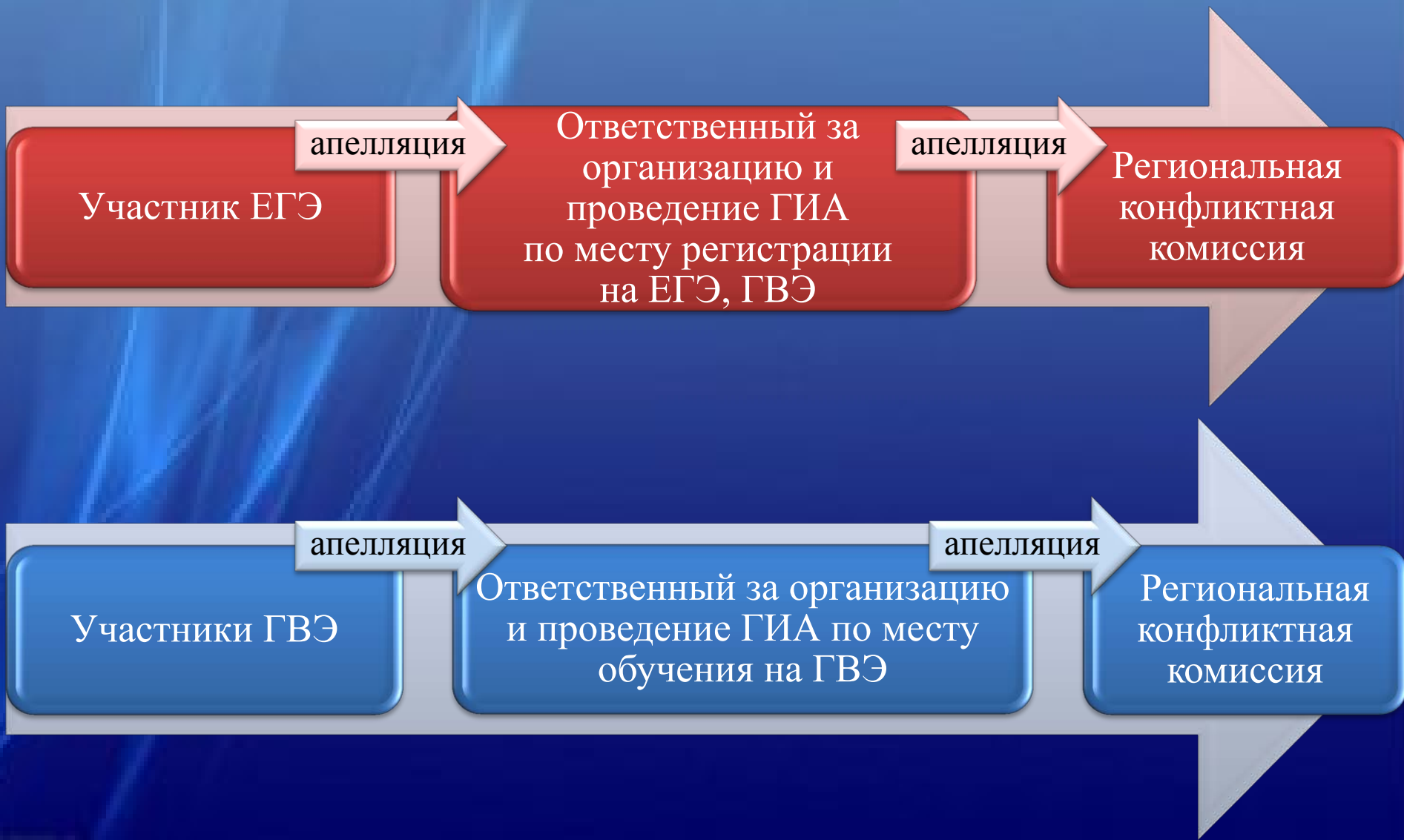
Задания с кратким ответом не апеллируются.

*Задания с ответом в краткой форме
проверяются на правильное считывание их
аппаратно-программным комплексом, предназначенным для
автоматизированной обработки бланков*

*Апелляции по вопросам содержания и структуры заданий по
учебным предметам, а также по вопросам, связанным с
нарушением обучающимся, выпускником прошлых лет
требований к выполнению экзаменационной работы
не рассматриваются*



Места подачи апелляций о несогласии с выставленными баллами участниками ГИА





Образцы заполнения бланков апелляций

Образцы бланков апелляций размещены на сайте www.sarrco.ru (вкладка «ЕГЭ»), раздел «Апелляции»). Бланки предоставляются апеллянту по месту регистрации на ЕГЭ.

Регион I-АП
 код региона

АПЕЛЛЯЦИЯ
 о нарушении установленного порядка проведения государственной итоговой аттестации

Регистрационный номер в Конфликтной комиссии:

МОУ "Гимназия г. Вольска"
 (наименование ППЭ)

Управление образования администрации Вольского муниципального района
 (наименование МОУО)

Образовательная организация участника ГИА: МОУ СОШ «Школы Буфак»
 код:

Сведения об участнике ГИА

Фамилия: ЗАХАРОВА
 Имя: АЛИНА
 Отчество: АЛЕКСАНДРОВНА
 Документ, удостоверяющий личность: 63100 654321

Заявление
 Прошу конфликтную комиссию субъекта Российской Федерации рассмотреть мою апелляцию о нарушении установленного порядка проведения государственной итоговой аттестации.

Содержание претензии:
Организаторы в аудитории выложили файлы, отвечающие на вопросы и задание задания регистрации и регистрации файлов ответов в А и Б, в общем файлы экзамена

Указанный факт существенно затруднил для меня выполнение экзаменационных заданий, что может привести к необъективной оценке моих знаний по предмету.

Апелляцию принял член(ы) ГЭК: Захарова А.А. Александрова Е.С.
 (подпись) (подпись)

Дата: 29 05 11 года. Время: 19 : 30

Регион I-АП
 код региона

АПЕЛЛЯЦИЯ
 о несогласии с выставленными баллами по ЕГЭ

Предмет:

Дата экзамена:

Образовательная организация участника ЕГЭ:

Пункт проведения экзамена:

Фамилия:
 Имя:
 Отчество:
 Документ, удостоверяющий личность:

Заявление
 Прошу пересмотреть выставленные мне результаты ЕГЭ, так как считаю, что данные мною ответы на задания были оценены (обработаны) неверно.

Прошу рассмотреть апелляцию:

- в моем присутствии - в присутствии лица, представляющего мои интересы
 - без меня (моих представителей)

Дата:

Заявление принял:

Дата:

Регистрационный номер в конфликтной комиссии:

Регион Саратовская область I-АП
 код региона (код формы)

АПЕЛЛЯЦИЯ
 о несогласии с выставленными баллами по ЕГЭ

Предмет: ХИМИЯ

Дата экзамена: 11 06 14

Образовательная организация участника ЕГЭ: МОУ «РКГ»
 код ОО (наименование ОО)

Пункт проведения экзамена: МОУ «Лицей №4»
 код ППЭ (наименование ППЭ)

Фамилия: ПЕТРОВ
 Имя: АЛЕКСЕИ
 Отчество: ИВАНОВИЧ
 Документ, удостоверяющий личность: 63104 743332

Заявление
 Прошу пересмотреть выставленные мне результаты ЕГЭ, так как считаю, что данные мною ответы на задания были оценены (обработаны) неверно.

Прошу рассмотреть апелляцию:

- в моем присутствии - в присутствии лица, представляющего мои интересы
 - без меня (моих представителей)

Дата: 27 06 14

Заявление принял: Семф, Семцов С.И. Александрова Е.С.
 (подпись) (подпись)

Дата: 27 06 14

Регистрационный номер в конфликтной комиссии: 0417



3 способа передачи апелляций о несогласии с выставленными баллами в региональную конфликтную комиссию

1

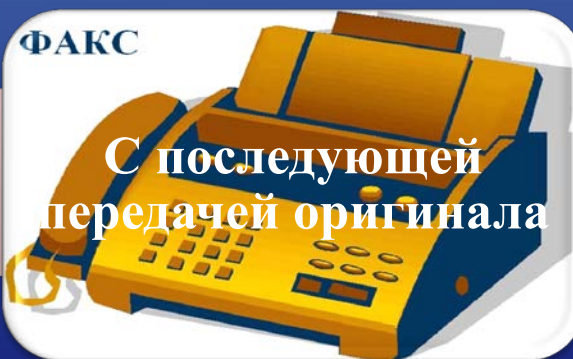
Ответственный за организацию и проведение ЕГЭ



Региональная конфликтная комиссия

2


Ответственный за организацию и проведение ЕГЭ



Региональная конфликтная комиссия

3

Ответственный за организацию и проведение ЕГЭ



Региональная конфликтная комиссия



*Возможные варианты рассмотрения
апелляций о несогласии с выставленными
баллами ЕГЭ региональной конфликтной
комиссией*

Заседание



в присутствии
участника экзамена

Заседание



в присутствии участника
экзамена и его законного
представителя

Заседание

ЗАОЧНО

без присутствия
участника экзамена



Порядок рассмотрения региональной конфликтной комиссией апелляций о несогласии с выставленными баллами

Информация о месте, дате и времени заседания конфликтной комиссии размещается на официальных сайтах министерства и ГАУ «РЦОКО»:

<http://minobr.saratov.gov.ru>

www.sarrcoko.ru

В день рассмотрения апелляций ответственный секретарь РКК обеспечивает организованный вход апеллянтов и их законных представителей на заседание РКК



На заседание региональной конфликтной комиссии допускается апеллянт

предоставляющий документ, удостоверяющий его личность

Паспорт РФ, заграничный, ИНО государства

Временное удостоверение личности

Вид на жительство

Дипломатический паспорт

Служебный паспорт

Военный билет

Разрешение на временное проживание

Свидетельство о признании гражданина беженцем

Для участников, не достигших 14-летнего возраста, в качестве документа, удостоверяющего личность, признается свидетельство о рождении и справка с фотографией, заверенная подписью руководителя ОО и печатью.



На заседание региональной конфликтной комиссии допускается законный представитель апеллянта (родитель, опекун), предоставляющий

документ, удостоверяющий личность, и подтверждающий право присутствовать при рассмотрении апелляции

Паспорт

Удостоверение опекуна

Свидетельство о смене фамилии, имени
(при необходимости)

Свидетельство о рождении ребенка
(при необходимости)



При отсутствии документов

может быть отказано в праве присутствовать
при рассмотрении апелляции



Участнику ЕГЭ, ГВЭ



Законному
представителю
участника ЕГЭ, ГВЭ



При рассмотрении апелляции о несогласии с выставленными баллами

апеллянту предоставляются

копия выполненной им экзаменационной работы,

распечатанные изображения выполненной им
экзаменационной работы,

заключения о правильности распознавания меток в бланках
при обработке результатов ЕГЭ,

копии протоколов проверки выполненной им
экзаменационной работы.



Копии бланков участника ЕГЭ

Единый государственный экзамен - 2013
Бланк ответов № 2
 Код региона: 64 Код предмета: 02 Название предмета: МАТЕМАТИК
 Дополнительный номер: 22340017076717 Лист № 1
 Резерв - 8


Единый государственный экзамен - 2013
Бланк ответов № 1
 Название предмета: МАТЕМАТИК
 Подпись участника ЕГЭ строго внутри скобок

Единый государственный экзамен - 2013
Бланк регистрации
 Код региона: 64 Код образовательного учреждения: 247015 Класс: 11Б Код пункта проведения ЕГЭ: 0555 Номер аудитории: 0007 Дата проведения ЕГЭ: 03-06-13
 Код предмета: 02 Название предмета: МАТЕМАТИК
 Серия: 1111 Номер: 111111
 Резерв - 2 Резерв - 3 Резерв - 4

Заполнить гелевой или капиллярной ручкой ЧЕРНЫМИ чернилами ЗАГЛАВНЫМИ ПЕЧАТНЫМИ БУКВАМИ по следующим образцам:
 Ж З И Й К Л М Н О П Р С Т У Ф Х Ц Ч Ш Щ Ъ Ы Ю Я 1 2 3 4 5 6 7 8 9 0
 Н I J K L M N O P Q R S T U V W X Y Z - A A A A O O E E E E I I O O U U B
 Название предмета: МАТЕМАТИК
 ЗАПРЕЩЕНЫ исправления в области ответов
 Подпись участника ЕГЭ строго внутри скобок
 Резерв - 5
 Резерв - 6
 Резерв - 7

назначения полей "Код региона", "Код предмета", "Название предмета" из БЛАНКА РЕГИСТРАЦИИ, здания типа С, пишете аккуратно и разборчиво, соблюдая разметку страницы. Казать номер задания, на которое Вы отвечаете, например, С1 не переписывать не нужно.

Все бланки и листы с контрольными измерительными материалами рассматриваются в комплекте.

$z = 3 - \sin x + \cos x;$
 $xy = 3 - \sin y + \cos x;$
 $z - \sin x = 3 - \sin y + \cos x;$
 $z \cos x = 3 - \sin x + \cos x;$
 $\cos x = 0;$
 $\frac{\cos x}{\cos x} = 0; \tan x = -1$
 $\cos x = (-1) + \pi n;$ (т.е. функция \cos - периодическая функция с периодом 2π , т.е.
 $x = -\frac{\pi}{4} + \pi n, n \in \mathbb{Z}$
 данному уравнению принадлежат два
 это уравнение:
 $= -\frac{5\pi}{4}$
 $= -\frac{\pi}{4}$
 ветви: а) $x = -\frac{\pi}{4} + \pi n, n \in \mathbb{Z}$
 б) $-\frac{5\pi}{4}; -\frac{\pi}{4}$

 $2\alpha_1 + 3\alpha_2 = \pi;$
 где α_1, α_2 - вершины треугольника;
 $= 2\alpha_1 + 3\alpha_2 = \pi;$
 $2\alpha_1 + 3\alpha_2 = \pi;$
 СН НА ОБОРОТНЕ

недостатке места для ответа используйте обратную сторону бланка

- До начала работы с бланками ответов следует:
- убедиться в целостности индивидуального комплекта участника ЕГЭ (ИК), который состоит из бланка регистрации, бланка ответов № 1, бланка ответов № 2 и листов с контрольными измерительными материалами (КИМ);
 - внимательно рассмотреть цифровые значения штрихкода на бланке регистрации и уникальный номер КИМ на листах с КИМ;
 - удостовериться в том, что на конверте отражены цифровые значения штрихкода бланка регистрации и уникальный номер КИМ Вашего ИК;
 - удостоверившись, что указанные цифровые значения совпали, необходимо поставить свою подпись в специально отведенном для этого поле на бланке регистрации и бланке ответов № 1;
 - в случае несоответствия указанных цифровых значений следует обратиться к организатору в аудитории и получить другой ИК.

С порядком проведения единого государственного экзамена ознакомлен(-а).
 Совпадение цифровых значений штрихкода на бланке регистрации и уникального номера КИМ с соответствующими значениями на конверте ИК подтверждаю.
 Подпись участника ЕГЭ строго внутри скобок

Заполняется ответственным организатором в аудитории

Удобен с экзамена в связи с нарушением порядка проведения ЕГЭ

Не закончил экзамен по уважительной причине



Копии протоколов проверки ответов на задания бланка № 2 участника ЕГЭ двумя экспертами

Протокол проверки ответов на задания бланка №2

Регион: 64 Код предмета: 6 Название предмета: Биология Номер протокола: 1000515
 ФИО эксперта: Ильина И.В. (2014.06.09) Код эксперта: 00039

Образец заполнения 1 2 3 4 5 6 7 8 9 0 X

№	Код бланка	1	2	3	4	5	6	7	8	9	10	11
1	2420600957661	/	/	/	/	X	X					
2	2420600102399	/	3	0	0	X	X					
3	2420600128702	0	2	/	/	X	X					
4	2420600919416	/	3	/	/	2	/					
5	2420600146799	0	3	/	/	0	2					
6	2420600956862	0	/	X	/	X	X					
7	2420600099019	0	0	0	X	X	0					
8	2420600132242	0	2	2	0	X	0					
9	2420600958149	/	3	0	/	0	0					
10	2420600954622	0	0	0	0	X	X					
11	2420600134642	/	3	2	/	0	3					
12	2420600921495	X	/	X	X	X	0					
13	2420600949239	0	0	0	0	0	0					
14	2420600102078	2	3	2	2	2	2					
15	2420600098852	0	2	0	/	0	2					
16												
17												
18												
19												
20												

Дата проверки: 10-06-14 Подпись эксперта: *Ильина И.В.*

Протокол проверки ответов на задания бланка №2

Регион: 64 Код предмета: 6 Название предмета: Биология Номер протокола: 1000530
 ФИО эксперта: Баринаева Е.Ю. (2014.06.09) Код эксперта: 000381

Образец заполнения 1 2 3 4 5 6 7 8 9 0 X

№	Код бланка	1	2	3	4	5	6	7	8	9	10	11	12
1	2420600099019	0	/	/	X	X	0						
2	2420600132242	0	/	/	0	X	0						
3	2420600958149	2	3	/	2	0	0						
4	2420600954622	0	0	0	0	X	X						
5	2420600134642	/	3	/	/	2	3						
6	2420600949239	/	0	0	0	0	0						
7	2420600102078	/	3	2	2	3	3						
8	2420600098852	/	2	0	2	/	2						
9	2420600154909	/	3	0	0	0	0						
10	2420600116655	0	X	0	0	X	X						
11	2420600901756	0	3	/	0	X	X						
12	2420600152189	2	2	/	2	/	2						
13	2420600937380	0	2	/	0	0	2						
14	2420600118734	0	0	0	0	0	0						
15	2420600146478	0	3	/	0	/	2						
16	2420600904818	0	3	0	/	/	2						
17	2420600098999	0	2	2	0	0	3						
18	2420600132228	/	0	2	2	0	3						
19	2420600954608	/	/	0	/	0	0						
20	2420600146430	/	/	3	3	/	3						

Дата проверки: 10-06-14 Подпись эксперта: *Баринаева Е.Ю.*



При рассмотрении апелляции о несогласии с выставленными баллами

апеллянт должен

Подтвердить личной
подписью
предъявление
изображения
выполненной им
работы и согласие с
заключением о
правильности
распознавания меток
при обработке
экзаменационной
работы

Форма 2-АП

№ _____

Решение**
0 0
Наименование решения

Предмет**
0 0
Наименование предмета

Дата подачи апелляции
Д Д . М М . Г Г Г

Аудиторы**
0 0 0 0 0

Дата рассмотрения апелляции
Д Д . М М . Г Г Г

Образовательная организация**
1 2 0 0 0 2

Муниципальное бюджетное общеобразовательное учреждение средняя общеобразовательная школа

Информация об апеллянте

Фамилия**
Имя**
Отчество**

Документ, удостоверяющий личность** 0000 000000

Распечатаны апелляционные материалы	Изображения	Листы распечатаны
Дата распечатки Д Д . М М . Г Г	<input type="checkbox"/> Бланка регистрации <input type="checkbox"/> Бланка ответов № 1 <input type="checkbox"/> Бланка ответов № 2	<input type="checkbox"/> Бланка регистрации <input type="checkbox"/> Бланка ответов № 1 <input type="checkbox"/> Бланка ответов № 2
Исполнитель /	<input type="checkbox"/> Дополнительных бланков № 2 <input type="checkbox"/> Экспертных оценок	<input type="checkbox"/> Дополнительных бланков № 2 <input type="checkbox"/> Экспертных оценок
ИНН № ** 0000000000000		

Информация листов распечатки соответствует информации, внесенной в бланки *:

Бланка регистрации ДА НЕТ ДА НЕТ ДА НЕТ ДА НЕТ

Бланка ответов № 1 ДА НЕТ ДА НЕТ ДА НЕТ ДА НЕТ

Бланка ответов № 2 ДА НЕТ ДА НЕТ ДА НЕТ ДА НЕТ

Экспертных оценок ДА НЕТ ДА НЕТ ДА НЕТ ДА НЕТ

Заявлено апеллянты

Представлены мне изображения бланков ЕГЭ являются изображениями бланков, заполненных мной:

ДА НЕТ Апеллянт (его законный представитель) /

Решение конфликтной комиссии:

Признать отсутствие технических ошибок и ошибок оценивания развернутых ответов.

Признать наличие необходимости перерасчета результатов ЕГЭ в соответствии с Приложениями в силу:

наличием технических ошибок при обработке:
 заданной части А заданной части В заданной части С
(указать количество заданной частью баллов)

наличием ошибок при сканировании развернутых ответов
 заданных с суммарным количеством баллов/баллов на баллов
(указать количество баллов/баллов) (указать количество баллов/баллов)

Результаты голосования членом КК по существу рассмотрения апелляции:

ЗА Против Воздержалось

Председатель конфликтной комиссии: /

Члены: /

Дата: / /

Информация о результатах рассмотрения апелляции направлена:

из КК в РЦОК / / из РЦОК в ФЦТ / /

Дата (Дата) / / Дата (Дата) / /

Исполнитель / / Исполнитель / /

* - при наличии разногласий заполняется приложение к форме 2-АП с указанием коррективов
 ** - если отсутствует при распечатке формы апеллянт(ы) (законный представитель)



После рассмотрения апелляции и принятия решения об удовлетворении или отклонении апелляции региональная конфликтная комиссия

должна

оформить и выдать
апеллянту
уведомление по
итогах
рассмотрения
апелляции о
несогласии с
выставленными
баллами по
результатам ЕГЭ

**Уведомление по итогам рассмотрения апелляции
о несогласии с выставленными баллами по результатам ЕГЭ**

Регистрационный номер

Предмет Дата сдачи экзамена
 Дата подачи апелляции Дата рассмотрения апелляции

Фамилия Имя Отчество

Документ удостоверяющий личность

Результаты ЕГЭ до апелляции: Первичный балл Тестовый балл

Предъявленные мне изображения бланков ЕГЭ являются изображениями бланков, записанных мной:
 ДА НЕГ Апеллянт (его законный представитель) _____
 Подпись/расшифровка

Решение конфликтной комиссии:
 Апелляция отклонена Апелляция удовлетворена

Содержание изменений для пересчета результатов ЕГЭ (заполняется в случае удовлетворения апелляции)

Часть А	Задание	Баллы																											
		1	2	3	4	5	6	7	8	9	10	11	12	13	14	15	16	17	18	19	20	21	22	23	24	25	26	27	28
Часть В	Задание	Баллы												Шкала															
	1																												
	2																												
	3																												
	4																												
	5																												
	6																												
	7																												
	8																												
	9																												
	10																												
	11																												
12																													
Часть С	Задание																												
	Баллы																												
	Шкала																												

Результаты рассмотрения апелляции отправлены на обработку

Члены конфликтной комиссии: _____
 Подпись/расшифровка

Апеллянт (его законный представитель): _____
 Подпись/расшифровка

С решением конфликтной комиссии ознакомлен,
 бланк уведомления и протокол рассмотрения апелляции в
 части информации о решении Конфликтной комиссии по
 результатам рассмотрения апелляции и принятых изменений
 заполнены идентично в моем присутствии

 Подпись/расшифровка



Ознакомление с результатами апелляции

Апеллянт может узнать свои результаты

1

на официальных сайтах министерства и «РЦОКО»:

<http://minobr.saratov.gov.ru>

www.sarrcoko.ru

(вкладка «ЕГЭ», раздел «Апелляции»-электронный журнал регистрации апелляций)

2

в образовательной организации по месту регистрации

*Апеллянт должен помнить,
что при перерасчете баллов в ФЦТ баллы могут быть
изменены как в сторону увеличения, так и в сторону
уменьшения*



*Спасибо за
внимание!*