

СОГЛАСОВАНО

Председатель комитета по экономике
муниципального образования "Город Саратов"

А.А. Разборов

20 ____ г.

УТВЕРЖДАЮ

Директор МОУ "СОШ № 10"

(наименование должности лица, утверждающего документ)

Брыксина С.М.

подпись

(расшифровка подписи)

20 19 ____ г.

План финансово-хозяйственной деятельности общеобразовательного учреждения на 2019 год и плановый период 2020 и 2021 гг.

9 января 2019 г.

Полное наименование учреждения

Муниципальное общеобразовательное учреждение "Средняя общеобразовательная школа № 10" Волжского района г. Саратова

Краткое наименование учреждения

МОУ "СОШ № 10"

Юридический адрес

410031, Саратовская Область, Город Саратов, Улица Рогожина, дом 24/32

Наименование органа, осуществляющего функции и полномочия учредителя

Администрация Волжского района муниципального образования "Город Саратов"

Наименование органа, осуществляющего ведение лицевого счета по иным

Управление Федерального казначейства по Саратовской области

Единицы измерения

руб. (с точностью до второго десятичного знака)

Дата

ИНН

КПП

по ОКЕИ
по ОКВ

коды

6450042996

645001001

383

643

I. Сведения о деятельности учреждения

1.1. Цели деятельности учреждения в соответствии с федеральными законами, иными нормативными (муниципальными) правовыми актами и уставом учреждения

Формирование общей культуры личности обучающихся на основе усвоения содержания образования, определенного федеральными государственными образовательными стандартами, их адаптации к жизни в обществе, создание основы для осознанного выбора и последующего освоения профессиональных образовательных программ, воспитание гражданственности, трудолюбия, уважения к правам и свободам человека, любви к окружающей природе, Родине, семье, формирование здорового образа жизни; создание условий для развития каждого ребенка, при которых в образовательное пространство включены дети с особыми образовательными потребностями; обеспечение охраны здоровья и создание благоприятных условий для разностороннего развития личности, в том числе возможности удовлетворения потребности обучающегося в самообразовании и получении дополнительного образования; создание максимально благоприятных условий для индивидуального и творческого развития обучающихся.

1.2. Виды деятельности учреждения, относящиеся к его основным видам деятельности в соответствии с уставом учреждения

Реализация основных общеобразовательных программ начального общего образования, реализация основных общеобразовательных программ основного общего образования, реализация основных общеобразовательных программ среднего общего образования

1.3. Перечень услуг (работ), относящихся в соответствии с уставом к основным видам деятельности учреждения, предоставление которых для физических и юридических лиц осуществляется за плату

Платные образовательные услуги

1.4. Общая балансовая стоимость недвижимого государственного (муниципального) имущества на дату составления Плана

17 924 284,17

1.4.1. В разрезе стоимости имущества, закрепленного собственником имущества за учреждением на праве оперативного управления

17 924 284,17

1.4.2. Приобретенного учреждением (подразделением) за счет выделенных собственником имущества учреждения средств

1.4.3. Приобретенного учреждением (подразделением) за счет доходов, полученных от иной приносящей доход деятельности

1.5. Общая балансовая стоимость движимого государственного (муниципального) имущества на дату составления Плана

9 340 821,13

1.5.1. В том числе балансовая стоимость особо ценного движимого имущества

7 619 835,32

II. Показатели финансового состояния учреждения (подразделения)

на 1 Января 2019 г.
(последнюю отчетную дату)

№ п/п	Наименование показателя	Сумма, тыс.руб.
1	2	3
1	Нефинансовые активы, всего:	37 008,91
	из них:	
	недвижимое имущество, всего:	17 924,28
	в том числе:	
	остаточная стоимость	12 193,95
	особо ценное движимое имущество, всего:	7 619,84
	в том числе:	
	остаточная стоимость	728,18
2	Финансовые активы, всего:	1 470,67
	из них:	
	денежные средства учреждения, всего	1 056,46
	в том числе:	
	денежные средства учреждения на счетах	1 056,46
	денежные средства учреждения, размещенные на депозиты в кредитной организации	
	иные финансовые инструменты	
	дебиторская задолженность по доходам	147,45
	из них:	
	по доходам, полученным за счет бюджетных средств	
	по доходам, полученным от платной и иной приносящей доход деятельности	-128,39
	дебиторская задолженность по расходам	266,76
	из них:	
	за счет бюджетных средств	266,76
	в том числе по:	
	заработной плате	
	прочим выплатам по оплате труда	
	начислению на выплаты по оплате труда	
	услугам связи	0,42
	транспортным услугам	
	коммунальным услугам	266,34
	арендной плате за пользование имуществом	
	работам, услугам по содержанию имущества	
	в том числе по ремонту учреждения	
	прочим работам, услугам	
	безвозмездным перечислениям организациям, за исключением государственных и муниципальных	
	пособиям по социальной помощи населению	
	приобретению основных средств	
	приобретению нематериальных активов	
	Наименование показателя	
	приобретению материальных запасов	
	в том числе по питанию	
	приобретение ценных бумаг (для муниципальных автономных учреждений, а также муниципальных бюджетных учреждений в случаях, установленных федеральными законами)	
	прочим расходам	

	иным выплатам, не запрещенным законодательством РФ	
	за счет доходов, полученных от платной и иной приносящей доход деятельности	
	в том числе по:	
	заработной плате	
	прочим выплатам по оплате труда	
	начислению на выплаты по оплате труда	
	услугам связи	
	транспортным услугам	
	коммунальным услугам	
	арендной плате за пользование имуществом	
	работам, услугам по содержанию имущества	
	в том числе по ремонту учреждения	
	прочим работам, услугам	
	безвозмездным перечислениям организациям, за исключением государственных и муниципальных	
	пособиям по социальной помощи населению	
	приобретению основных средств	
	приобретению нематериальных активов	
	приобретению материальных запасов	
	в том числе по питанию	
	приобретение ценных бумаг (для муниципальных автономных учреждений, а также муниципальных бюджетных учреждений в случаях, установленных федеральными законами)	
	прочим расходам	
	иным выплатам, не запрещенным законодательством РФ	
3	Обязательства, всего:	661,38
	из них:	
	долговые обязательства	
	кредиторская задолженность:	661,38
	в том числе:	
	за счет бюджетных средств	593,12
	из них по:	
	заработной плате	129,09
	прочим выплатам по оплате труда	
	начислению на выплаты по оплате труда	464,03
	услугам связи	
	транспортным услугам	
	коммунальным услугам	
	арендной плате за пользование имуществом	
	работам, услугам по содержанию имущества	
	Наименование показателя	
	в том числе по ремонту учреждения	
	прочим работам, услугам	
	безвозмездным перечислениям организациям, за исключением государственных и муниципальных	
	пособиям по социальной помощи населению	
	приобретению основных средств	
	приобретению нематериальных активов	
	приобретению материальных запасов	

	в том числе по питанию	
	приобретение ценных бумаг (для муниципальных автономных учреждений, а также муниципальных бюджетных учреждений в случаях, установленных федеральными законами)	
	прочим расходам	
	иным выплатам, не запрещенным законодательством РФ	
	за счет доходов, полученных от платной и иной приносящей доход деятельности	68,26
	из них по:	
	заработной плате	35,20
	прочим выплатам по оплате труда	
	начислению на выплаты по оплате труда	
	услугам связи	0,06
	транспортным услугам	
	коммунальным услугам	
	арендной плате за пользование имуществом	
	работам, услугам по содержанию имущества	33,00
	в том числе по ремонту учреждения	
	прочим работам, услугам	
	безвозмездным перечислениям организациям, за исключением государственных и муниципальных	
	пособиям по социальной помощи населению	
	приобретению основных средств	
	приобретению нематериальных активов	
	приобретению материальных запасов	
	в том числе по питанию	
	приобретение ценных бумаг (для муниципальных автономных учреждений, а также муниципальных бюджетных учреждений в случаях, установленных федеральными законами)	
	прочим расходам	
	иным выплатам, не запрещенным законодательством РФ	
	в том числе	
	просроченная кредиторская задолженность	
4	Общая сумма денежных средств учреждения	1 056,46

III. Показатели по поступлениям и выплатам учреждения (подразделения) на 2019 год

Наименование показателя	Код строки	Код по бюджетной классификации и Российской Федерации	Всего	Объем финансового обеспечения, руб. в том числе:												поступления от оказания услуг (выполнения работ) на платной основе и от иной приносящей доход деятельности				
				субсидии на финансовое обеспечение выполнения государственного (муниципального) задания (муниципальная программа «Развитие образования в муниципальном образовании «Город Саратов» на 2017-2020 годы. Подпрограмма № 3 «Развитие системы общего образования»	субсидии на финансовое обеспечение выполнения государственного задания из бюджета Федерального фонда обязательного страхования	Муниципальная программа "Развитие образования в муниципальном образовании "Город Саратов на 2017-2020 годы" Подпрограмма № 3 "Развитие системы общего образования"			Муниципальная программа «Участие в организации временного трудоустройства несовершеннолетних в возрасте от 14 до 18 лет в свободное от учебы время» на 2019-2021 годы	Погашение кредиторской задолженности прошлых лет бюджетным и учреждениям за счет средств бюджета города	Исполнение судебных решений и решений налогового органа по обращению взыскания на средства бюджета муниципального образования "Город Саратов"	субсидии на осуществление капитальных вложений	средства обязательного медицинского страхования	Всего	Доходы от оказания платных услуг***					
						Основное мероприятие «Предоставление питания отдельным категориям обучающихся и муниципальных образовательных организациях, реализующих образовательные программы начального общего, основного общего и среднего общего образования»	Основное мероприятие «Обеспечение присмотра и ухода за детьми дошкольного возраста в муниципальных образовательных организациях, реализующих основную общеобразовательную программу дошкольного образования»	Основное мероприятие «Совершенствование материально-технической базы и инфраструктуры муниципальных общеобразовательных учреждений»												
						1	2	3								4	5	6	7	8
Поступления от доходов, всего:	100		27 676 156,27	25 605 609,10	0,00	377 920,00	0,00	600 000,00	14 687,00	0,00	0,00	0,00	0,00	0,00	1 077 940,17	711 659,20	290 000,00	76 280,97	0,00	0,00
в том числе:			0,00												0,00					
доходы от собственности	110		0,00												0,00					
доходы от оказания услуг, работ	120		26 317 268,30	25 605 609,10											711 659,20	711 659,20			0,00	
доходы от штрафов, пеней, иных сумм принудительного взыскания	130		0,00												0,00					
безвозмездные поступления от национальных организаций, правительства иностранных государств, международных финансовых организаций	140		0,00												0,00					
иные субсидии, представленные из бюджета	150		992 607,00			377 920,00	0,00	600 000,00	14 687,00	0,00					0,00					
прочие доходы	160		366 280,97												366 280,97		290 000,00	76 280,97		
доходы от операций с активами	180		0,00												0,00					
Выплаты по расходам, всего:	200		27 982 686,10	25 702 589,10	0,00	377 920,00	0,00	600 000,00	14 687,00	0,00			0,00	0,00	1 287 490,00	765 894,00	290 000,00	231 596,00	0,00	0,00
в том числе на:															0,00					
выплаты персоналу всего:	210		22 340 174,91	21 916 003,70					14 687,00						409 484,21	409 484,21				
из них:															0,00					
оплата труда и начисления на выплаты по оплате труда	210	110	22 340 174,91	21 916 003,70					14 687,00						409 484,21	409 484,21				
из них:			0,00												0,00					
заработная плата	211	111	17 156 508,81	16 830 724,81					11 280,00						314 504,00	314 504,00				
прочие выплаты	212	112	2 400,00	2 400,00											0,00					
начисления на выплаты по оплате труда	213	119	5 181 266,10	5 085 278,89					3 407,00						94 980,21	94 980,21				
в том числе: «отчисления в фонды социального страхования»	213	119	0,00												0,00					
из них:			0,00												0,00					
уплата налогов, сборов и иных платежей, всего:	230	850	508 200,00	503 200,00	0,00	0,00	0,00	0,00	0,00	0,00			0,00	0,00	5 000,00	0,00	0,00	5 000,00	0,00	0,00
из них:			0,00												0,00					
в том числе налог на имущество	231	851	198 500,00	198 500,00											0,00					
в том числе налог на имущество	232	851	305 700,00	304 700,00											1 000,00			1 000,00		
в том числе уплата прочих налогов и сборов	233	852	2 000,00												2 000,00			2 000,00		
в том числе иные платежи	234	853	2 000,00												2 000,00			2 000,00		


безвозмездные перечисления организациям	240		0,00										0,00						
прочие доходы (кроме доходов на закупку товаров, работ, услуг)	250		0,00										0,00						
расходы на закупку товаров, работ, услуг, всего:	260	244	5 134 311,19	3 283 385,40	0,00	377 920,00	0,00	600 000,00	0,00	0,00		0,00	0,00	873 005,79	356 409,79	290 000,00	226 596,00	0,00	0,00
из них:														0,00					
услуги связи	261	244	47 462,40	38 366,40										9 096,00			9 096,00		
коммунальные услуги	262	244	3 050 939,80	2 760 939,80										290 000,00		290 000,00			
арендная плата за пользование имуществом	263	244	0,00											0,00					
работы, услуги по содержанию имущества	264	244	753 448,20	123 448,20				600 000,00						30 000,00			30 000,00		
в том числе ремонт учреждения	265	244	630 000,00					600 000,00						30 000,00			30 000,00		
вносы на капитальный ремонт	266	244	0,00											0,00					
прочие работы, услуги	267	244	247 729,74	125 029,74										122 700,00	30 000,00		92 700,00		
приобретение основных средств	268	244	615 641,26	222 341,26										393 300,00	300 000,00		93 300,00		
приобретение материальных запасов	269	244	419 089,79	13 260,00		377 920,00								27 909,79	26 409,79		1 500,00		
в том числе питание	270	244	377 920,00			377 920,00								0,00					
прочие расходы	271	244	0,00											0,00					
безвозмездные перечисления организациям, за исключением государственных и муниципальных	280		0,00											0,00					
увеличение финансовых активов, всего:	300		0,00											0,00					
из них:														0,00					
увеличение остатков средств	310		0,00											0,00					
прочие поступления	320		0,00											0,00					
прочие расходы	330		0,00											0,00					
уменьшение финансовых активов, всего:	400		0,00											0,00					
из них:														0,00					
уменьшение остатков средств	410		0,00											0,00					
прочие выбытия	420		0,00											0,00					
Остаток средств на начало года	500		306 529,83	96 980,00										209 549,83	54 234,80		155 315,03		
Остаток средств на конец года	600		0,00											0,00					
сравнительно																			
сумма публичных обязательств, всего	700																		

* Количество столбцов в графе "Целевые субсидии" определяется количеством целевых субсидий, предоставляемых учреждению в соответствующем финансовом году. Допускается объединение в один столбец равноименных субсидий - для случаев, когда субсидии предоставляются за счет средств бюджета муниципального образования "Город Саратов" и иных источников бюджетной системы на софинансирование расходного обязательства муниципального образования "Город Саратов". В случае, если в течение соответствующего финансового года учреждению дополнительно предоставляется иная целевая субсидия, предметом которой не было предусмотрено при утверждении плана финансово-хозяйственной деятельности учреждения, в план финансово-хозяйственной деятельности дополнительно вносятся соответствующий столбец, а форма плана финансово-хозяйственной деятельности повторно не согласовывается.

** Столбец предусматривается в планах финансово-хозяйственной деятельности учреждений, которым в соответствующем финансовом году предоставляются бюджетные инвестиции. В случае, если решение о предоставлении бюджетных инвестиций принято в течение соответствующего финансового года после утверждения плана финансово-хозяйственной деятельности учреждения, в план финансово-хозяйственной деятельности вносятся изменения в порядке, указанном в пункте *


*** В столбце отражается сумма доходов от оказания учреждением платных услуг, тарифы на которые устанавливаются в порядке, определенном решением Саратовской городской Думы от 10.07.2009 №42-493 "О порядке установления тарифов на услуги муниципальных предприятий и учреждений".

Директор МКУ "ЦБ ОУ
Волжского района г. Саратова"


(подпись)

Т.А. Литвинова

Начальник


(подпись)

Н.А. Морозова

9 января 2010 г.

III. Показатели по поступлениям и выплатам учреждения (подразделения) на 2020 год

Наименование показателя	Код строки	Код по классификации Российской Федерации	Всего	Объем финансового обеспечения, руб.																	
				в том числе:																	
				субсидии на финансовое обеспечение выполнения государственного (муниципального) задания (муниципальная программа «Развитие образования в муниципальном образовании «Город Саратов» на 2017-2020 годы. Подпрограмма № 3 «Развитие системы общего образования»	субсидии на финансовое обеспечение выполнения государственного задания из бюджета Федеральному фонду обязательного медицинского страхования	субсидии, предоставляемые в соответствии с абзацем вторым пункта 1 статьи 78.1 Бюджетного кодекса Российской Федерации*			Муниципальная программа «Участие в организации временного трудоустройства несовершеннолетних в возрасте от 14 до 18 лет в свободное от учебы время» на 2019-2021 годы	Муниципальная программа «Повышение энергоэффективности и энергосбережения в муниципальном образовании «Город Саратов» на период до 2020 года»	Муниципальная программа «Улучшение условий и охраны труда в муниципальных учреждениях города Саратова на 2017-2019 годы»	субсидии на осуществление капитальных вложений	средства обязательного медицинского страхования	поступления от оказания услуг (выполнения работ) на платной основе и от иной приносящей доход деятельности							
						Основное мероприятие «Предоставление питания отдельным категориям обучающихся в муниципальных образовательных организациях, реализующих образовательные программы начального общего, основного общего и среднего общего образования»	Основное мероприятие «Обеспечение присмотра и ухода за детьми дошкольного возраста в муниципальных образовательных организациях, реализующих основную общеобразовательную программу дошкольного образования»	Основное мероприятие «Совершенствование материально-технической базы и инфраструктуры муниципальных общеобразовательных учреждений»						Доходы от оказания платных услуг***	Доходы в порядке возмещения расходов, понесенных в связи с эксплуатацией имущества	Поступления от иной приносящей доход деятельности	Родительская плата, взимаемая с родителей за присмотр и уход за ребенком, осваивающим образовательные программы дошкольного образования в муниципальных образовательных учреждениях, осуществляющих образовательную деятельность по реализации образовательных программ дошкольного образования	Гранты			
1	2	3	4	5	6	7	8	9	10	11	12	13	14	15	16	17	18	19	20		
Поступления от доходов, всего:	100		30 327 914,26	28 179 417,26	0,00	396 320,00	0,00	450 000,00	14 687,00	0,00			0,00	0,00	1 287 490,00	765 894,00	290 000,00	231 596,00	0,00	0,00	
в том числе:			0,00												0,00	765 894,00	290 000,00	231 596,00	0,00	0,00	
доходы от собственности	110		0,00												0,00						
доходы от оказания услуг, работ	120		28 945 311,26	28 179 417,26											765 894,00	765 894,00				0,00	
доходы от штрафов, пеней, иных сумм принудительного изъятия	130		0,00												0,00						
безвозмездные поступления от наднациональных организаций, правительств иностранных государств, международных финансовых организаций	140		0,00												0,00						
иные субсидии, предоставляемые из бюджета	150		861 007,00			396 320,00	0,00	450 000,00	14 687,00	0,00					0,00						
прочие доходы	160		521 596,00												521 596,00		290 000,00	231 596,00			
доходы от операций с активами	180		0,00												0,00						
Выплаты по расходам, всего:	200		30 327 914,26	28 179 417,26	0,00	396 320,00	0,00	450 000,00	14 687,00	0,00			0,00	0,00	1 287 490,00	765 894,00	290 000,00	231 596,00	0,00	0,00	
в том числе на:															0,00						
выплаты персоналу, всего:	210		24 492 334,67	24 068 163,46					14 687,00						409 484,21	409 484,21					
из них:															0,00						
оплата труда и начисления на выплаты по оплате труда	210	110	24 477 627,67	24 068 163,46											409 484,21	409 484,21					
из них:			0,00												0,00						
заработная плата	211	111	18 809 473,30	18 483 689,30					11 280,00						314 504,00	314 504,00					
прочие выплаты	212	112	2 400,00	2 400,00											0,00						
начисления на выплаты по оплате труда	213	119	5 680 461,37	5 582 074,16					3 407,00						94 980,21	94 980,21					
социальные и иные выплаты населению, всего:	220		0,00												0,00						
из них:			0,00												0,00						
уплату налогов, сборов и иных платежей, всего:	230	850	508 200,00	505 200,00	0,00	0,00	0,00	0,00	0,00	0,00			0,00	0,00	5 000,00	0,00	0,00	5 000,00	0,00	0,00	
из них:			0,00												0,00						
в том числе налог на землю	231	851	198 500,00	198 500,00											0,00						

III Показатели по поступлениям и выплатам учреждения (подразделения) на 2021 год

Наименование показателя	Код строки	Код по бюджетной классификации Российской Федерации	Всего	Объем финансового обеспечения, руб.																
				в том числе:													поступления от оказания услуг (выполнения работ) на платной основе и от иной приносящей доход деятельности			
				субсидии, предоставляемые в соответствии с абзацем вторым пункта 1 статьи 78.1 Бюджетного кодекса Российской Федерации*					Муниципальная программа «Участие в организации временного трудоустройства несовершеннолетних в возрасте от 14 до 18 лет в свободное от учебы время» на 2019-2021 годы	Муниципальная программа «Повышение энергоэффективности и энергосбережения в муниципальных учреждениях образования "Город Саратов" на период до 2020 года»	Муниципальная программа «Улучшение условий и охраны труда в муниципальных учреждениях города Саратова на 2017-2019 годы»	субсидии на осуществление капитальных вложений	средства обязательного медицинского страхования							
				субсидии на финансовое обеспечение выполнения государственного задания (муниципального задания) (муниципальная программа «Развитие образования в муниципальном образовании «Город Саратов» на 2017-2020 годы Подпрограмма № 3 "Развитие системы общего образования" Основное мероприятие «Обеспечение предоставления общедоступного и бесплатного начального, основного общего и среднего общего образования по основным общеобразовательным программам»)	субсидии на финансовое обеспечение выполнения государственного задания из бюджета Федерального фонда обязательного медицинского страхования	Основное мероприятие «Предоставление питания отдельным категориям обучающихся в муниципальных образовательных организациях, реализующих образовательные программы начального общего, основного общего и среднего общего образования»	Основное мероприятие «Обеспечение присмотра и ухода за детьми дошкольного возраста в муниципальных образовательных организациях, реализующих основную общеобразовательную программу дошкольного образования»	Основное мероприятие «Совершенствование материальной базы и инфраструктуры муниципальных общеобразовательных учреждений»												
1	2	3	4	5	6	7	8	9	10	11	12	13	14	15	16	17	18	19	20	
Поступления от доходов, всего:	100		32 425 458,40	29 926 961,40	0,00	396 320,00	0,00	500 000,00	14 687,00	300 000,00	0,00	0,00	0,00	1 287 490,00	765 894,00	290 000,00	231 596,00	0,00	0,00	
в том числе:			0,00											0,00						
доходы от собственности	110		0,00											0,00						
доходы от оказания услуг, работ	120		30 692 855,40	29 926 961,40										765 894,00	765 894,00					
доходы от штрафов, пеней, иных сумм принудительного изъятия	130		0,00											0,00						
бюджетные поступления от международных организаций, правительств иностранных государств, международных финансовых организаций	140		0,00											0,00						
иные субсидии, предоставленные из бюджета	150		1 211 007,00			396 320,00	0,00	500 000,00	14 687,00	300 000,00				0,00						
прочие доходы	160		521 596,00											521 596,00		290 000,00	231 596,00			
доходы от операций с активами	180		0,00											0,00						
Выплаты по расходам, всего:	200		32 425 458,40	29 926 961,40	0,00	396 320,00	0,00	500 000,00	14 687,00	300 000,00	0,00	0,00	0,00	1 287 490,00	765 894,00	290 000,00	231 596,00	0,00	0,00	
в том числе на:														0,00						
<i>выплаты персоналу всего:</i>	210		26 125 196,71	25 701 025,50					14 687,00					409 484,21	409 484,21					
из них:														0,00						
оплата труда и начисления на выплаты по оплате труда	210	110	26 110 509,71	25 701 025,50										409 484,21	409 484,21					
из них:			0,00											0,00						
заработная плата	211	111	20 063 591,61	19 737 807,61					11 280,00					314 504,00	314 504,00					
прочие выплаты	212	112	2 400,00	2 400,00										0,00						
начисления на выплаты по оплате труда	213	113	6 059 205,10	5 960 817,89					3 407,00					94 980,21	94 980,21					
социальные и иные выплаты	220		0,00											0,00						
из них:			0,00											0,00						
уплату налогов, сборов и иных платежей, всего	230	850	508 200,00	503 200,00	0,00	0,00	0,00	0,00	0,00	0,00	0,00	0,00	0,00	5 000,00	0,00	0,00	5 000,00	0,00	0,00	
из них:			0,00																	
в том числе налог на землю	233	851	198 500,00	198 500,00										0,00						

в том числе налог на имущество	232	851	305 700,00	304 700,00										1 000,00			1 000,00		
в том числе уплата прочих налогов и сборов	233	852	2 000,00											2 000,00			2 000,00		
в том числе иные платежи	234	853	2 000,00											2 000,00			2 000,00		
безвозмездные перечисления организациям	240		0,00											0,00					
прочие расходы (кроме расходов на закупку товаров, работ, услуг)	250		0,00											0,00					
расходы на закупку товаров, работ, услуг, всего:	260	244	5 792 061,69	3 722 735,90	0,00	396 320,00	0,00	500 000,00	0,00	300 000,00	0,00	0,00	0,00	873 005,79	356 409,79	290 000,00	226 596,00	0,00	0,00
из них:														0,00					
услуги связи	261	244	48 462,40	39 366,40										9 096,00			9 096,00		
коммунальные услуги	262	244	3 403 311,00	3 113 311,00										290 000,00		290 000,00			
арендная плата за пользование имуществом	263	244	0,00											0,00					
работы, услуги по содержанию имущества	264	244	1 053 287,50	203 287,50			500 000,00			500 000,00				30 000,00			30 000,00		
в том числе ремонт учреждения	265	244	830 000,00				500 000,00			300 000,00				30 000,00			30 000,00		
взносы на капитальный ремонт	266	244	0,00											0,00					
прочие работы, услуги	267	244	267 129,74	144 429,74										122 700,00	30 000,00		92 700,00		
приобретение основных средств	268	244	615 641,26	222 341,26										393 300,00	300 000,00		93 300,00		
приобретение материальных запасов	269	244	424 229,79			396 320,00								27 909,79	26 409,79		1 500,00		
в том числе питание	270	244	0,00											0,00					
прочие расходы	271	244	0,00											0,00					
безвозмездные перечисления организациям, за исключением государственных и муниципальных	280		0,00											0,00					
Поступление финансовых активов, всего	300		0,00											0,00					
из них:														0,00					
увеличение остатков средств	310		0,00											0,00					
прочие поступления	320		0,00											0,00					
прочие расходы	330		0,00											0,00					
иные выплаты, не предусмотренные законодательством РФ	340		0,00											0,00					
Выбытие финансовых активов, всего	400		0,00											0,00					
из них:														0,00					
уменьшение остатков средств	410		0,00											0,00					
прочие выбытия	420		0,00											0,00					
Остаток средств на начало года	500		0,00											0,00					
Остаток средств на конец года	600		0,00											0,00					


Справочно																			
Объем муниципальных обязательств, всего	700																		

* - количество строк в графе "Целевые субсидии" определяется количеством целевых субсидий, предоставляемых учреждению в соответствующем финансовом году. Допускается объединение в один столбец одноименных субсидий - для случаев, когда субсидии предоставляются за счет средств бюджета муниципального образования "Город Саратов" и иных источников областного бюджета на софинансирование расходов областного бюджета муниципального образования "Город Саратов". В случае, если в течение соответствующего финансового года учреждению дополнительно предоставляется иная целевая субсидия, предоставление которой не было предусмотрено при утверждении плана финансово-хозяйственной деятельности учреждения, в план финансово-хозяйственной деятельности дополнительно вносится соответствующий столбец, а форма плана финансово-хозяйственной деятельности повторно не согласовывается.

** - столбец предусматривается в планах финансово-хозяйственной деятельности учреждений, которым в соответствующем финансовом году предоставляются бюджетные инвестиции. В случае, если решение о предоставлении бюджетных инвестиций принято в течение соответствующего финансового года после утверждения плана финансово-хозяйственной деятельности учреждения, в план финансово-хозяйственной деятельности вносятся изменения в порядке, установленном в сноске *.


*** - в столбце отражается сумма доходов от оказания учреждением платных услуг, тарифы на которые устанавливаются в порядке, определенном решением Саратовской городской Думы от 10.07.2009 №43-493 "О Порядке установления тарифов на услуги муниципальных предприятий и учреждений".

Директор МКУ "ЦБ ОУ
Волжского района г. Саратова"


(подпись)

Т.А. Литвинова

Исполнитель


(подпись)

Н.А. Морозова

9 января 2019 г.


**Приложение 1. Показатели выплат по расходам на закупку товаров, работ, услуг федерального государственного учреждения (подразделения)
на 2019 год и плановый период 2020 и 2021 гг.**

января 2019__ г.

Наименование показателя	Код строки	Год начала закупки	Сумма выплат по расходам на закупку товаров, работ и услуг, рублей (с точностью до двух знаков после запятой – 0,00)								
			Всего на закупки			в том числе:					
						В соответствии с Федеральным законом от 5 апреля 2013 года № 44-ФЗ «О контрактной системе в сфере закупок товаров, работ, услуг для обеспечения государственных и муниципальных нужд»			В соответствии с Федеральным законом от 18 июля 2011 года № 223-ФЗ «О закупках товаров, работ, услуг отдельными видами юридических лиц»		
			на 2019 г. очередной финансовый год	на 2020 г. 1-ый год планового периода	на 2021 г. 2-ой год планового периода	на 2019 г. очередной финансовый год	на 2020 г. 1-ый год планового периода	на 2021 г. 2-ой год планового периода	на 2019 г. очередной финансовый год	на 2020 г. 1-ый год планового периода	на 2021 г. 2-ой год планового периода
1	2	3	4	5	6	7	8	9	10	11	12
Выплаты по расходам на закупку товаров, работ, услуг всего:	1	X	5 134 311,19	5 327 379,59	5 792 061,69	5 134 311,19	5 327 379,59	5 792 061,69	X	X	X
в том числе: на оплату контрактов, заключенных до начала очередного финансового года:	1001	X	1 250 307,64	0,00	0,00	1 250 307,64	0,00	0,00	X	X	X
на закупку товаров работ, услуг по году начала закупки:	2001		3 884 003,55	0,00	0,00	3 884 003,55	0,00	0,00	X	X	X

Директор МКУ "ЦБ ОУ Волжского района г. Саратова"

Исполнитель


 (подпись)
 (подпись)

Т.А. Литвинова

М.П. Бражник

**Приложение 2. Сведения о средствах, поступающих во временное распоряжение учреждения (подразделения)
на 1 января 2019 г.
(очередной финансовый год)**

Наименование показателя	Код строки	Сумма (руб. с точностью до двух знаков после запятой)		
		на 2019 г.	на 2020г.	на 2021 г.
1	2	3	4	5
Остаток средств на начало года	10	0	0	0
Остаток средств на конец года	20	0	0	0
Поступление	30	0	0	0
Выбытие	40	0	0	0

Приложение 3. Справочная информация

Наименование показателя	Код строки	Сумма (тыс. руб)		
		на 2019 г.	на 2020г.	на 2021 г.
1	2	3	3	3
Объем публичных обязательств, всего:	10	0	0	0
Объем бюджетных инвестиций (в части переданных полномочий государственного (муниципального) заказчика в соответствии с Бюджетным кодексом Российской Федерации), всего:	20	0	0	0
Объем средств, поступивших во временное распоряжение, всего:	30	0	0	0

Директор МКУ "ЦБ ОУ Волжского района г. Саратова"

Исполнитель



Т.А. Литвинова



А.Д. Кузьева